

# 加密的 ODF(開放文檔格式)文件如何解密

請 google 「LibreOffice」，網路上即可搜尋到可免費使用的正版軟體。以下以「<https://zh-tw.libreoffice.org/>」為例：

點選【立刻下載】



下載 7.4.2 版(每年或許都會有更新的版本，請視當下官方網站顯示而定)



LibreOffice 新鮮版是帶有嶄新功能的穩定版本。希望使用最新功能的使用者，請使用此版本。

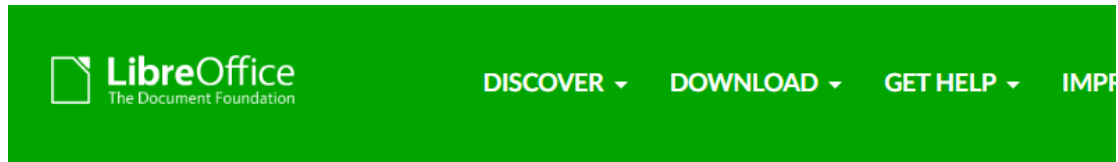
若想取得 LibreOffice 的商業支援，請查看我們認證過的合作廠商列表。

## LibreOffice 新鮮版 主安裝程式

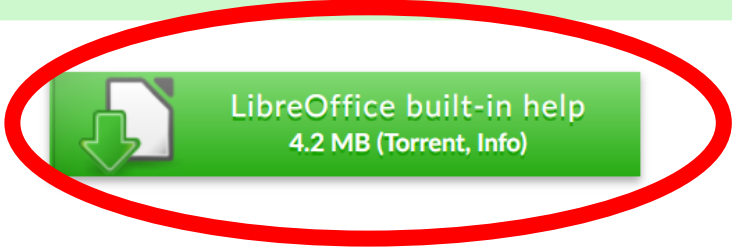
已選取 LibreOffice 7.4.2，作業系統 Windows x86\_64 (7 或後續版本) - 要更改嗎？

下載 7.4.2 版

357 MB (Torrent 格式)

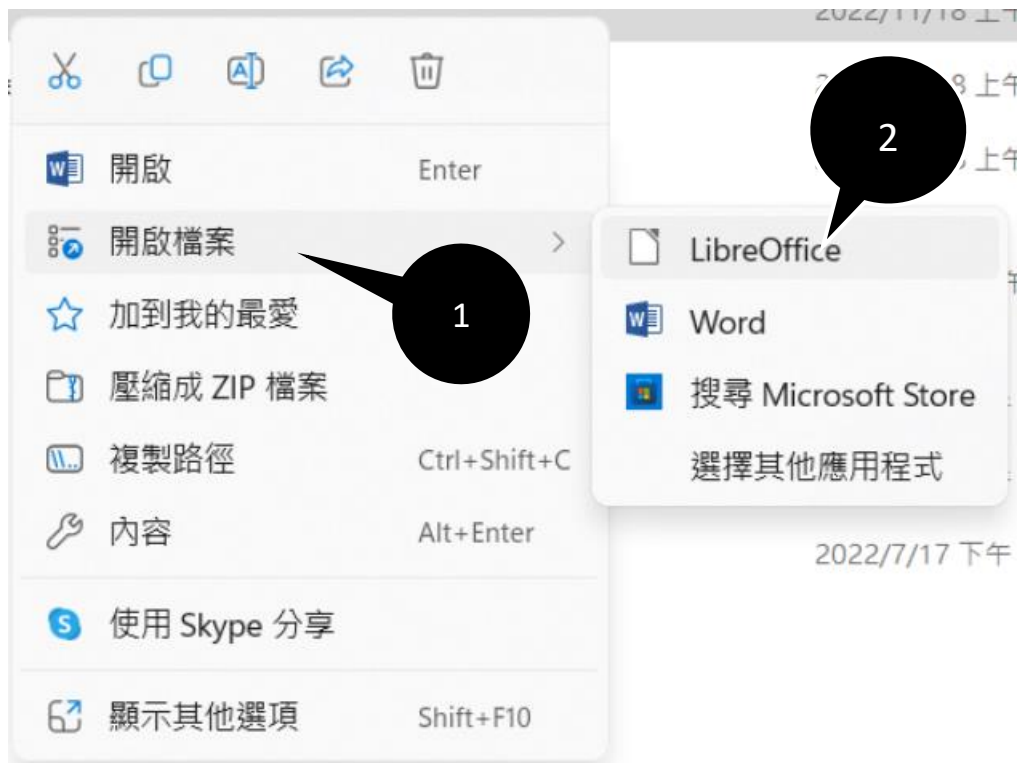


Your download LibreOffice\_7.4.2\_Win\_x64.msi (339 MB) should begin shortly. Please click the link if it doesn't start.  
You can also manually pick a mirror. Or choose another language.



下載後點兩下.msi 檔，完成安裝。

點選欲解密的檔案/按【右鍵】/開啟檔案/使用「LibreOffice」開啟/



輸入密碼即可開啟檔案