



113年度上半年 實施計畫


申請說明懶人包

參訪時間：113年4月2日至7月19日
(112年12月18日公告版)

先看完再
申請喔！



國立故宮博物院
NATIONAL PALACE MUSEUM



01 實施對象	P.1
02 實施內容	P.2
03 實施人數及時間	P.3
04 申請方式	P.4-6
05 申請查詢及取消	P.7

06 常見問題Q&A

實施內容篇	P.8-9
線上申請篇	P.10-11
行程規劃篇	P.12
故宮北院篇	P.13

1

實施對象是誰？

第1階段 友善故宮

全國國小至高中職之教育部認定偏鄉、花東及離島學校

- 教育部認定偏鄉學校(依最新公告)
含偏遠、特殊偏遠、極度偏遠、非山非市及原住民重點學校
- 花東學校：限200名
- 離島學校：限150名

第2階段 體驗故宮

全國國小至高中職學校

第1階段如有餘額，才開放申請




總計2,000名，優先錄取從未參與過本計畫之學校，
並考量文化資源分配，經故宮審核通過後始可安排參訪。

2 實施內容是什麼？

地區	參訪單位	交通票券訂購	公路車輛接駁	住宿	保險
花東學校	<ul style="list-style-type: none"> ● 故宮北院(必選) ● 合作單位(自選) <small>艋舺龍山寺 順益台灣原住民博物館 國立臺灣科學教育館</small> 	<ul style="list-style-type: none"> ● 火車票 <small>從花東直達臺北之來回火車票</small> 	從臺北車站出發至故宮北院、合作單位、本計畫提供住宿地點之遊覽車接駁	<ul style="list-style-type: none"> ● 一晚(含早餐) <small>地點、房型由本計畫另行規劃</small> 	<ul style="list-style-type: none"> ● 參訪故宮北院當日之旅行平安險 <small>其他參訪日程，請學校自行投保</small>
離島學校	<ul style="list-style-type: none"> ● 機(船)票 <small>離島直達至松山機場之來回機票；離島至本島之來回船票</small> 	從松山機場出發至故宮北院、合作單位、本計畫提供住宿地點之遊覽車接駁	<ul style="list-style-type: none"> ● 一晚(含早餐) <small>地點、房型由本計畫另行規劃</small> 		
其他地區學校		無	從學校出發至故宮北院、合作單位、本計畫提供住宿地點之遊覽車接駁	<ul style="list-style-type: none"> ● 限臺中偏鄉以南學校：一晚(含早餐) <small>地點、房型由本計畫另行規劃</small> 	

3

實施人數及時間為何？



申請人數限制：

每時段至多30人

(含學生及師長，其中隨隊老師及家長至多5人)

★每校每年度最多申請限2個時段★



故宮(必填)申請時間：

日期：113年4月2日至7月19日，
週二至週五，開館時間

時段(擇1)：09:30、10:30、14:00

導覽約1小時

合作
單位

艋舺龍山寺

- ◆ 導覽約1.5小時
- ◆ 提供3個時段區間予學校自行安排導覽之起迄時間：
 - ◎ 早上09:00-11:30
 - ◎ 下午13:00-17:00
 - ◎ 晚上18:00-20:00

順益台灣原住民博物館


- ◆ 導覽約1小時
- ◆ 需酌收導覽老師車馬費每團200元(團數依館方安排)
- ◆ 週二至週五，開館時間，擇1時段：
 - 09:30-10:30
 - 10:30-11:30
 - 14:00-15:00

國立臺灣科學教育館

- ◆ 至少停留約1.5小時，由館方視情況安排擇一提供以下內容：
 - ◎ 工作坊40-50分鐘
 - ◎ 導覽30分鐘
- ◆ 週二至週五，開館時間，擇1時段：
 - 09:30-11:00
 - 13:30-15:00
 - 14:00-15:30

4

如何申請？》》》申請流程



附件1、2哪裡下載：

故宮官網(<https://www.npm.gov.tw>) >
活動 > 當期活動 > 113年度上半年「故宮遊藝思
—學子嗨FUN參訪北部院區」活動頁面



詳閱計畫內容

- ◆ 瞭解計畫內容
- ◆ 確認符合申請資格
- ◆ 規劃參訪行程，包含：時間、地點等
- ◆ 確認可成行人數及名單



備妥附件1、2

至故宮官網活動頁面下載實施計畫之「附件1、附件2」，完成填寫、核章後掃描成Pdf檔。

- ◎附件1-參訪與導覽服務申請表(Word檔/.docx格式)
- ◎附件2-學校師生保險資料表(Excel檔/.xlsx格式)



線上申請

申請時間：

- ◆ 第1階段—友善故宮
113年1月8日9時至
1月29日16時
- ◆ 第2階段—體驗故宮
113年1月31日9時至
2月6日16時



靜候審核結果

審核結果一律以
E-mail通知

請提供常使用信箱，
並留意信件

4 如何申請？》》》線上報名系統操作流程(1)

STEP1

進入國立故宮博物院
線上報名系統



<https://signup.npm.edu.tw/>

STEP2


找到本計畫名稱→
點選「我要報名」



找到113年度上半年
「故宮遊藝思—學子
嗨FUN參訪北部院
區」，點選 **+** 我要報名

STEP3

詳閱說明→點選「申請
(已詳閱並同意上列各項)」



詳閱後，點選

申請(已詳閱並同意上列各項)

STEP4

選擇參訪故宮北院
「可報名」時段

2023-04			
11	12	13	14
09:30 10:30 14:00 14:00	09:30 10:30 14:00 14:00	09:30 10:30 14:00 14:00	09:30 10:30 14:00 14:00
15	16	17	18
09:30 10:30 14:00 14:00	09:30 10:30 14:00 14:00	09:30 10:30 14:00 14:00	09:30 10:30 14:00 14:00
19	20	21	22
09:30 10:30 14:00 14:00	09:30 10:30 14:00 14:00	09:30 10:30 14:00 14:00	09:30 10:30 14:00 14:00
23	24	25	26
09:30 10:30 14:00 14:00	09:30 10:30 14:00 14:00	09:30 10:30 14:00 14:00	09:30 10:30 14:00 14:00
27	28	29	30
09:30 10:30 14:00 14:00	09:30 10:30 14:00 14:00	09:30 10:30 14:00 14:00	09:30 10:30 14:00 14:00

選擇欲申請參訪故
宮北院之「可報名」
日期及時段

顯示「可報名」時段，不
等於實施計畫尚有名額，
亦不代表會審核通過，請
靜候審核結果。

4 如何申請？

》》》 線上報名系統操作流程(2)

STEP5

填寫完整申請資料



- ◆ 參閱實施計畫「附件4」說明，逐欄完整詳實填寫資料
- ◆ 「申請文件」欄位：須上傳附件1及附件2之掃描Pdf檔

STEP6

確認資料填寫完整→ 點選「預覽報名」

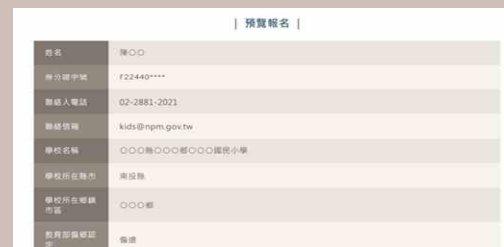


- ◆ 逐欄檢視資料已確實填寫清楚
- ◆ 附件1及附件2完成上傳後，點選

預覽報名

STEP7

檢視「預覽資料」→點選 「下一步 確認報名」



- ◆ 再次逐欄檢視資料並確認正確無誤
- ◆ 「申請文件」欄位：顯示附件1及附件2檔案名稱代表上傳成功
- ◆ 點選

下一步 確認報名

STEP8

顯示「報名清單」資料→ 至E-mail收信，確認送出

- ◆ 系統會顯示「報名編號」及申請資料
- ◆ 至 E-mail 收信：「【系統發送】故宮遊藝思-申請資料收到通知」，僅表示申請資料已送出
- ◆ 靜候審核結果，一律以E-mail通知
請提供常使用信箱，並留意信件

5

申請後如何查詢／取消？

STEP1

線上報名系統首頁→
點選「報名查詢/取消
/下載繳費單」



於線上報名系統首頁
的右上角，點選



»» 查詢資料 »»

»» 取消資料 »»

申請期間，如發現資料有誤或
需修正，均須於此處取消原申
請資料後，再重新提出申請。

STEP2

點選「報名查詢」



輸入「身分證後五碼
+E-mail」→點選「查
詢」，即可看到申請資
料內容。

點選「取消/下載繳費單」



輸入「報名編號」+
「姓名或E-mail」→
點選「查詢」，即可取
消申請資料。

6

常見問題Q&A >>> 實施內容篇(1)

1 每時段限30人，是否包含師長人數？

是的，包含師長。依計畫每時段至多限30人，其中包含教師及家長至多5人。並請注意師生比例。如人數超過，建議可申請同日期的2個時段，最後仍需視審核結果再安排參訪。

2 特殊生是否可以參加？

請先行評估學生狀況。本計畫提供導覽服務以一般生學習理解為主，請妥善評估後再提出申請；如有特殊生(行動不便、身心障礙或學習障礙等)，請於線上報名系統「特殊生狀況」欄位中詳細敘明人數及狀況，俾利協助予以妥適的導覽安排。或先行與本計畫聯繫及詢問：02-28812021#2222。

3 車輛接駁是學校要自行找遊覽車嗎？

不是，是由本計畫安排車輛接駁。經審核通過之學校，後續會請學校提供派車資料，由本計畫安排公路車輛接駁，本計畫提供之接駁地點請參閱懶人包P.3。

4 是否有提供膳食？

僅提供兩天一夜有住宿學校之隔日早餐。本計畫提供臺中偏鄉以南、花東及離島學校之1晚住宿，並提供隔日早餐。其餘膳食均需由學校自行處理。

6

常見問題Q&A >>> 實施內容篇(2)

5 學校是否要自行找住宿地點？

不是，本計畫另安排住宿地點及房型。本計畫提供臺中偏鄉、南投及彰化以南、花東、離島學校之1晚住宿，恕無法指定或更換住宿地點。如對房型有其他需求，學校可自費加價調整。

6 審核通過後是否可以增加人數、日數及行程？

在不影響審核通過之內容條件(含時段及人數等)，學校得配合校外教學及畢業旅行需求增加參訪人數、日數及行程，惟須由學校自行訂購、安排及負擔相關費用。本計畫提供的服務內容，請詳閱實施計畫及懶人包P.2-P.3；如有超出之人數、日數及行程需求，有關交通、住宿、門票、保險等事宜及費用，概由學校自行負責。如配合校外教學及畢業旅行而有延長日程之需求，學校須提供相關說明及佐證資料予故宮審核，經故宮同意後始得延長，本計畫將協助訂購來回之飛機票、火車票及船票等交通票券，惟全程應採團進團出，勿擅自脫隊，且不得要求安排個人行程。

6

常見問題Q&A » 線上申請篇(1)

一定要先取消原申請資料，系統才會釋出原申請時段！

1 可以先送出申請，再補附件1、2嗎？

不可以。附件1及附件2的掃描Pdf檔，須在申請時一起上傳，若沒有上傳，則視為不合格，不予以審核。線上報名系統無提供補件及資料修正，請將資料備妥後再申請。

2 附件2的保險名單是否一定要填寫？

是的。請老師先確實掌握參加人員名單並填妥資料後再提出申請。請勿用同份名單重複報名，如經發現，將不予審核。

3 送出申請後，是否可以修改資料？

不可以。系統無修改功能，在申請期間，如要修改已送出之申請資料，請先取消原申請資料(操作流程如懶人包P.7)，再重新提出申請，附件1及附件2亦須更新、核章後併同上傳。

4 系統顯示有名額，是否就可以參訪？

不是。為利學校配合課程安排參訪，本計畫提供較多參訪時段予學校挑選，申請後仍須經過審核，通過審核學校始能安排參訪。

6

常見問題Q&A » 線上申請篇(2)

5 送出申請後，收到「【系統發送】貴校未依照規定提出申請，請檢視及補正後再重新申請」信件應如何處理？

如送出申請資料後，收到「【系統發送】貴校未依照規定提出申請，請檢視及補正後再重新申請」信件，即表示申請資料不完整或有錯誤之情形，視為審核不通過。請重新檢視提交之申請資料，常見錯誤樣態有：

- (1) 學校資格與開放申請時段不符；如非花東、離島及偏鄉學校於第1階段提出申請等。
- (2) 申請資料與計畫規定不符；如每時段超過30人或師長人數超過5人等。
- (3) 附件2保險名單資料填寫不完整或有錯誤；如人數不符或資料填寫闕漏。
- (4) 附件1及附件2未完成核章，或未併同上傳至「線上報名系統」。
- (5) 附件1及附件2所填資料，與「線上報名系統」輸入資料不符或有錯誤情形。

.....

請檢視及更正申請資料→取消原申請資料→重新再送出申請資料。

6

常見問題Q&A >>> 行程規劃篇

1 是否有提供領隊？

沒有。本計畫無提供領隊，所有參訪行程及帶領，均由老師自行規劃及安排。

2 是否有用餐場地？

- **故宮北院**—設有餐廳；無團體用餐區域；如有用餐需求，學校需自備餐點於「至善園」(位於故宮北院旁，為戶外遊憩空間)享用。
- **國立臺灣科學教育館**—設有團膳區，餐點需由學校自備，如有需求請於附件1申請表中勾選，當日請依實際狀況及館方調度使用，限使用1小時。
- **艋舺龍山寺**—無用餐場地。
- **順益台灣原住民博物館**—無用餐場地。

3 行程如何安排及規劃？

故宮北院及合作單位參訪，建議至少規劃**半天時間**，除本計畫提供之導覽活動外，學校可結合課程，自行增加參訪時間。各參訪單位之申請時段安排，應盡量寬估所需行車路程、交通工具轉乘、整隊集合及停留參觀時間。

4 是否可以增加其他行程？

可以，**相關訂購及費用由學校負擔**。學校如配合校外教學或畢業旅行需要，得增加其他參訪行程；但若非本計畫涵蓋範圍內之行程，則均須由學校自行訂購、安排及支付相關費用。

6

常見問題Q&A >>> 故宮北院篇

1 故宮北院導覽哪些內容？

本計畫提供北院正館專人導覽，導覽時間約1小時。導覽內容一律由院方安排，以故宮經典文物為主；如學校有配合課程設計或其他導覽內容之需求，請事先於線上報名系統中「故宮導覽內容需求」予以具體敘明。

2 故宮北院還有哪些地方可以參觀？

導覽前或結束後，可至善園(院區旁)、兒童學藝中心(B1)、故宮商店、開放園區等處免費參觀。兒童學藝中心另提供團體預約導覽，學校須自行另外線上提出申請。如無團體預約則可自由參觀，請參閱官網內容<https://theme.npm.edu.tw/children/art/info>。

故宮線上資源，參訪前請多加運用！

本計畫歡迎學校結合課程設計，在參訪前請多加運用故宮線上資源，讓學生對故宮及典藏文物，有初步認識及瞭解。

- 國寶總動員影片
<https://reurl.cc/eWdMmR>
- 故宮遊藝思六大主題路線影片
<https://reurl.cc/ed41AQ>
- 故宮X龍山寺導覽資源
<https://reurl.cc/QZkzgO>

專案聯絡：

02-28812021#2222

