

1. 從校網中點選 1Campus 校務系統，並先用您的學生 gmail 帳號登入 1campus 平台。

請務必用「以 Google 帳號登入」，並選擇您在學校使用的 gmail 帳號(如下圖二)。

The image shows a two-part screenshot of the school's website. The top part is the school's homepage, which includes a navigation bar with links like '關於基女', '行政單位', '校園公告', '招生資訊', '基女會社', '學習平台', '活動花絮', '性別平等教育網站', '學生家長專區', and '校務系統'. A red arrow points from the '校務系統' link to a '1campus 校務系統' link in the '校務平台系統' section of the right sidebar. The bottom part of the image shows the 1Campus login page. A red arrow points from the '1Campus' logo to the '以 Google 帳號登入' button, which is highlighted with a red box. Below this, there is a section for '其他方式登入' (Other login methods) which is crossed out with a large red 'X'. The login page also includes fields for '電子郵件地址或帳號' (Email address or account) and '密碼' (Password), and a '登入' (Login) button at the bottom.

國立基隆女子高級中學  
NATIONAL KEELUNG GIRLS' SENIOR HIGH SCHOOL

Knowledge 知識 Leadership 領導 Globalization 國際 Science 科學 Humanity 人文

關於基女 行政單位 校園公告 招生資訊 基女會社 學習平台 活動花絮 性別平等教育網站 學生家長專區 校務系統

大學策略聯盟合作  
• 臺北市立大學  
• 國中教育會考專區  
• 會考最新消息  
• 新生專區  
• 新生專區  
• 教師甄試  
• 教師甄試  
• 代理教師甄試  
• 學生專區  
• 成績缺繳  
• 學生學習歷程檔案專區

校長室  
教務處  
學務處  
總務處  
輔導室  
圖書館  
人事室  
主計室

114年國立基隆女中升大學榜單 (特殊選才 希望入學)

姓名	大學	系所
莊○堤	國立臺灣大學	農業化學系
鄭○宜	東海大學	化學工程與材料工程學系
鄭○宜	國立清華大學	清華學院學士班
童○恩	國立中興大學	化學系甲組
童○恩	國立中興大學	水土保持學系
王○瑜	國立臺灣海洋大學	通訊與導航工程學系
王○瑜	國立臺灣海洋大學	系統工程暨造船學系
游○涵	長庚大學	工商管理學系
游○涵	國立臺灣海洋大學	通訊與導航工程學系
游○涵	長庚大學	電機工程學系

最新消息  
請欲申請114學年度(114年8月1日及115年2月1日)退休之教師，請於114年2月20日下班前向人事室

1Campus  
智慧校園整合服務

歡迎使用  
智慧校園整合服務  
1Campus將為您帶來多樣貌的整合服務  
立即登入/註冊以取得最佳體驗！

隱私權政策 聯絡我們 © 2021 ischool Inc.

登入 註冊

以 Google 帳號登入

其他方式登入

或

請填寫1Campus帳號以登入

電子郵件地址或帳號

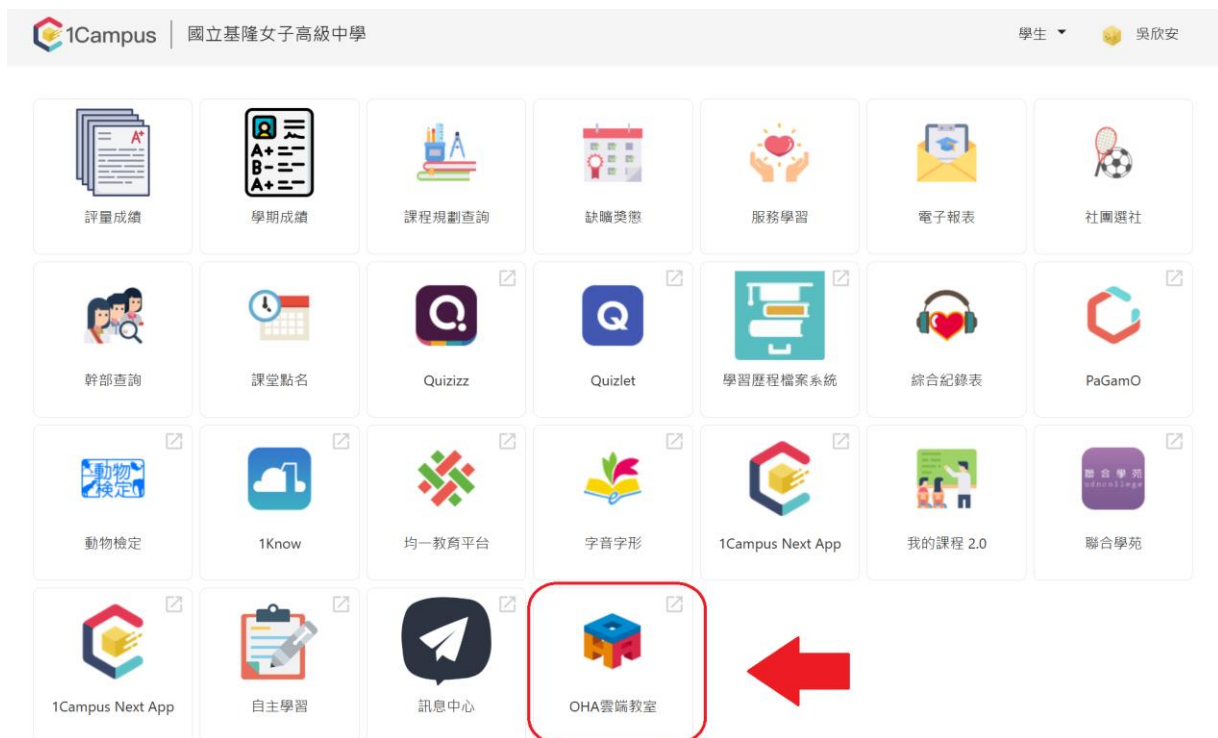
密碼

忘記密碼？

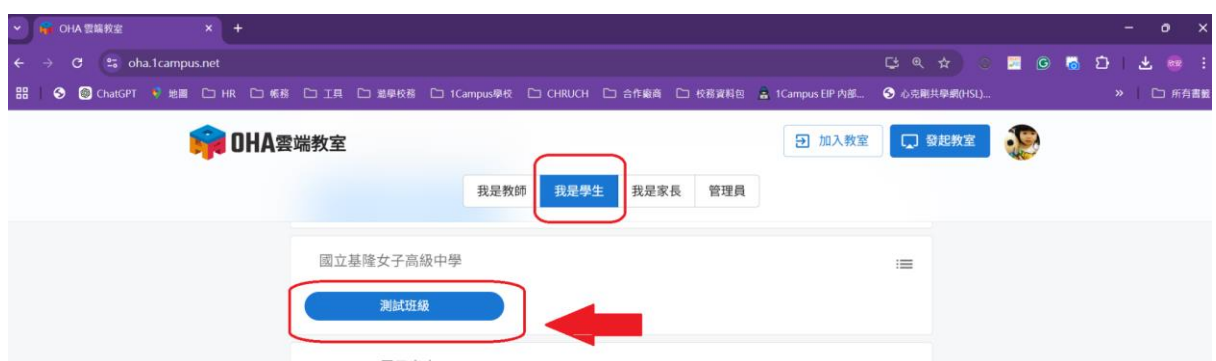
登入

繁體中文

2. 登入 1Campus 後，點選「OHA 雲端教室」進入。



3. 進入 OHA 雲端教室，請點選您的班級。(若您可直接進入第 4 的 OHA 教室畫面，請略過此步驟)



4. 進入班級後，請先點選「視訊會議」功能，並開啟視訊會議，此時會另開一個分頁，請直接進入 meet 會議室。

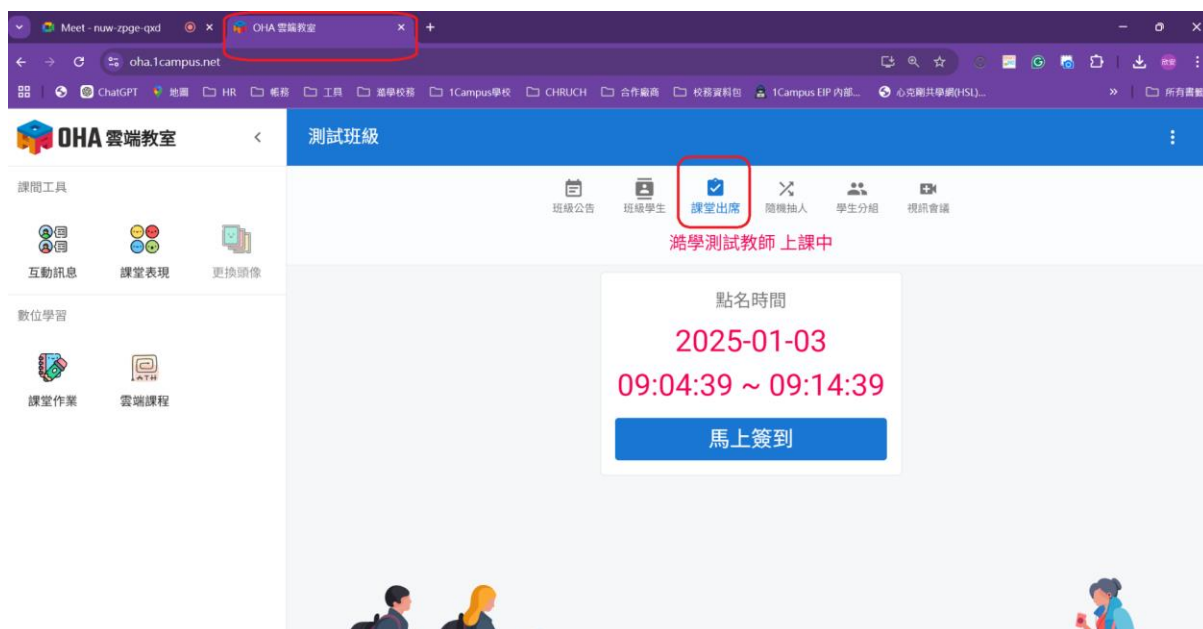


Meet

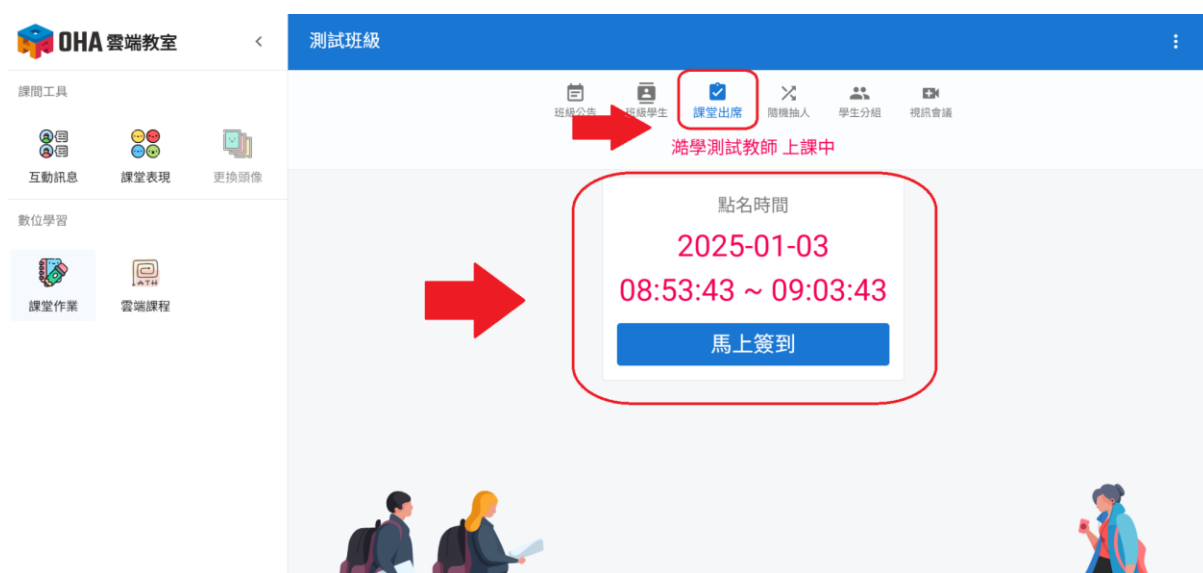
anne.wu@ischool.com.tw  
切換帳戶 欣安

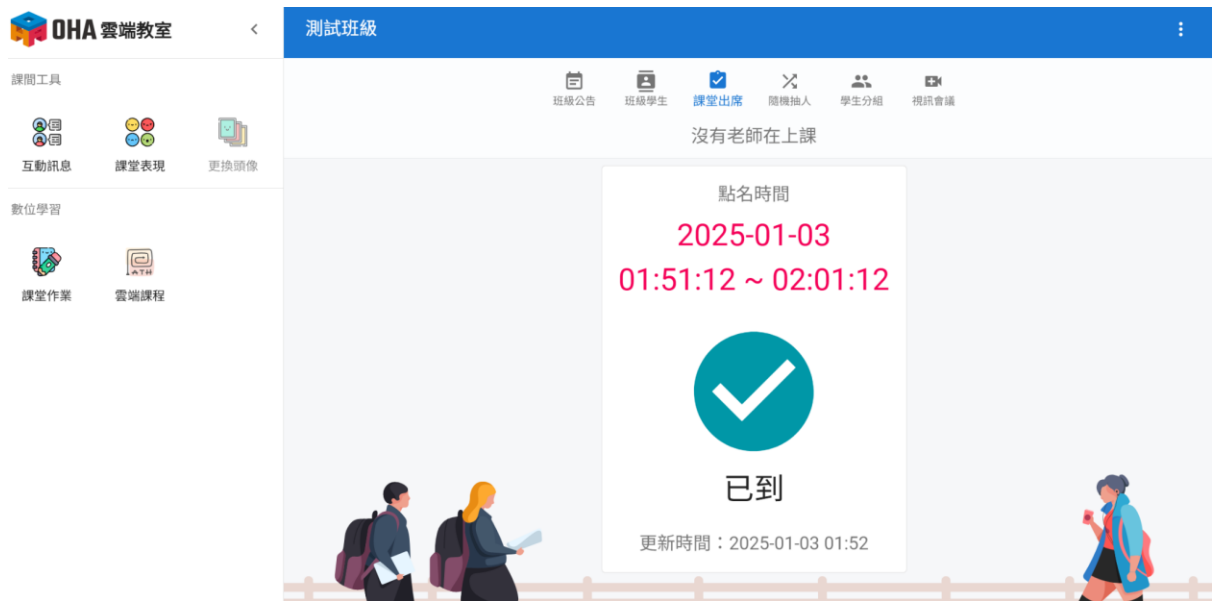


5. 成功進入 meet 會議室後，請再切換回 OHA 雲端教室的分頁畫面，並點選「課堂出席」功能。



6. 如班導師已設定可簽到功能，您可在「課堂出席」功能中的畫面上，看到「馬上簽到」的功能鍵。按下「馬上簽到」即完成簽到。





7. 完成簽到後，請再切回 meet 的分頁，準備好可以觀看結業式影片了喔！

